

Vorlesen und Erzählen

für Kinder ab

3

3 yaş ve üzeri çocuklarla
sesli okuma ve anlatma



Türkçe | Türkisch



GEFÖRDERT VOM



Bundesministerium
für Bildung
und Forschung

Stiftung Lesen

Değerli ebeveynler,

Hatırlıyor musunuz?

U6 ve U7 muayenenizde çocuk doktorunuz size

Lesestart setleri vermişti.

Doktorunuz, düzenli sesli okuma yapma ve anlatma yaparak çocuğunuzu nasıl geliştirebileceğinizi size açıklamıştı.

Kütüphanenizde artık üç yaş ve üzeri için Lesestart setleri bulunuyor.

Burada başka resimli kitaplar ve başka materyaller ödünç alabilirsiniz. Örneğin DVD'ler, oyunlar ve sesli kitaplar.

"3 yaş ve üzeri çocuklarla sesli okuma ve anlatma" adlı broşürde birçok sesli okuma ipucu bulabilirsiniz.

Yeni resimli kitap ile aynı zamanda sesli okuma da yapabilirsiniz.

Bu, çocuğunuzun oldukça keyif almasını sağlar.

Çocuğunuzla birlikte sesli okuma ve anlatma yaparken bol eğlenceler diliyoruz.




Eğitim ve Araştırma
Bakanlığı

Stiftung Lesen

İçerik

- 4 Çocuğumu konuşma bakımından nasıl destekleyebilirim?
- 6 Sesli okumayı en iyi nasıl yapabilirim?
- 8 Çocuğum sesli okuma yaparken huzursuzlanıyor. Peki ya şimdi?
- 10 Diğer medya ortamları nasıl olur?
- 12 Çocuğuma hangi kitaplar uygun?



Çocuğumu konuşması bakımından nasıl destekleyebilirim?

Çocuğunuz şu anda birçok kelimeyi biliyor. İlk yıllarda kelimelerden belirli bir sırada cümle kurmayı öğrenir. Ne yaptığını anlatmak için gittikçe daha fazla kelime kullanır ve sorular sormaya başlar.



Çocuğunuz bir şeyin neden olduğunu, önce ne olduğunu ve daha sonra ne olduğunu anlar. Artan kelime dağarcığı sayesinde çocuğunuz istediklerini daha iyi anlatabilir.

Çocuğunuzla bol bol konuşmanız önemlidir. Ona sorular sorun. Böylece siz ve çocuğunuz arasındaki sohbet de gelişir. Bu esnada kendini değerli hisseder ve ona zaman ayırdığınızı fark eder.



Şunu unutmayın: Her çocuk farklı şekilde büyür ve farklı hızda öğrenir!



İpucu 1: Haydi, anlatalım!

Lesestart kitabıyla birlikte deneyin:

Sesli okuma esnasında çocuğunuza sorular sorun:

- Orada neler oluyor?
- Keşfedilecek ne var?
- En çok neyi seversin?

Çocuğunuzu ne okuduğunu anlatması konusunda cesaretlendirin. Ya da birlikte yeni bir hikaye uydurun.



Sesli okumayı en iyi nasıl yapabilirim?

Sesli okuma yaparken doğru ya da yanlış yoktur!

Sesli okuma, hiç de zor değil ve çok kolay! Herkes kendini rahat hissettiğinde çok keyifli bir sesli okuma yapılabilir.

Ses tonunuzu ayarlayabilir, yüksek sesle ve yumuşak, yavaş ve hızlı okuyabilirsiniz. Ama buna gerek bile yok. Çocuklar nasıl olursa olsun okumayı severler!



Sesli okuma hayatın her alanına uygun!



Stresli durumlarda genelde şu düşünülür: Şimdi bir de sesli okuma yapmam mı gerekiyor?

Endişelenmeyin, sesli okuma uzun sürmez. Ayrıca stresinizi de alır.

Küçük hikayeler kolayca günlük hayata entegre edilebilir, örneğin otobüs beklerken, doktorda ya da yatağa gidildiğinde.

Özet: Sesli okuma ne kazandırır ...

- Sesli okuma, çocuğunuzun dil gelişimini destekler
 - Yakınlaştırır
 - Sesli okuma çocuğunuza duygularını ifade etmesi için cesaret verir
 - Sesli okuma çocuklara başkalarını anlamaları konusunda yardım eder
 - Çocuğunuzun odaklanmasına yardımcı olur
 - Hayal gücünü harekete geçirir
 - Sesli okuma zekayı geliştirir
- ... ve sesli okuma çok eğlencelidir!**



Çocuğum sesli okuma yaparken çok huzursuz. Peki ya şimdi?

Çocuğunuz sesli okuma yaparken huzursuzlanıyorsa onu da dahil edin: Sorular sorun ya da birlikte resimleri anlatın.

Bazen, çocuğunuzun enerji atmasına izin vermek de yardımcı olur. Ardından kitaplara birlikte bakmak için daha sakin olur.

Hiçbir şey işe yaramazsa da kitabı kapatır ve daha sonra sesli okuma yaparsınız.



Sesli okumayı Almanca mı yapmalıyım?

Hayır! Çocuğunuzun sesli okuma ve anlatım yaparken öğrendiği birçok şey belirli bir dile bağlı değildir.

Çocuğunuzla normalde konuştuğunuz dilde sesli okuma yapın.



İpucu 2: Sesli okuma çok daha fazlası!

Hikayeler, birlikte el işi yapmak, resim yapmak veya şarkı söylemek için harika bir başlangıç noktasıdır.

- Yazmayı öğrenmek için resim yapmak ilk adımdır.
- Şarkı dinlemek ve söylemek, beyindeki birçok bölgeyi harekete geçirir. Birlikte şarkı söylediğinizde çocuğunuzun kendini daha iyi ifade etmesine yardımcı olursunuz.



Diđer medya ortamları nasıl olur?

Çocuklar cep telefonlarını, tabletleri ve benzerlerini sever. Pek çok dijital aracı yüksek sesle okumak ve eğlenceli bir şekilde konuşma pratiđi yapmak ise daha iyidir. Ebeveynlerin çocukları için hangi medyanın uygun olduğunu bilmeleri önemlidir. Ayrıca çocuklar bunalmadan ne kadar süre kullanılabileceklerini bilmeleri de.

Uygulamalarla sesli okuma ve oyun

Şu anda birçok çocuk kitabı uygulaması mevcuttur. Bu uygulamalar küçük hikayelerin yanı sıra, birlikte yapılabilecek birçok fikir ve küçük oyunlar sunar.

Sesli kitaplar ile sesli okuma

Sesli okuma yapacak zamanınız yoksa radyoda yayınlanan sesli kitaplar ya da çocuk yayınları da bir alternatiftir.



Ayrıca kütüphanenizden birçok dijital medya da ödünç alabilirsiniz.



İpucu 3: Medyaları hedef odaklı biçimde kullanmak



Uzmanlar şunu öneriyor: Yaklaşık üç yaşından itibaren çocuklar, televizyon, PC ya da diğer medyalarla her gün en fazla yarım saat vakit geçirmelidir.

Çünkü küçük çocuklar videoları ve hareketli resimleri çok iyi işleyemez.




Medyaya çocuğunuzla birlikte bakmanız idealdir. Çocuğunuzun medyalarla başa çıkmasına yardımcı olun.

Medyanın ne zaman, nerede ve ne kadar kullanılabileceği konusunda net kurallar belirleyin.



Dijital medya kitapları tamamlayabilir. Seyahat ederken, bir yerde beklerken ya da teknolojiye düşkün çocuklar ve ebeveynler için iyi bir alternatif olabilir.



Çocuğuma hangi kitaplar uygun?

Her çocuk farklıdır! Bu nedenle çocuğunuzun ilgisini çeken kitapları seçmesinde ona yardımcı olun.

Neredeyse tüm çocuklar hayvan figürlerini ve kurgu dışı hikayeleri çok sever.

Birçok çocuk da, televizyonda ya da internette gördüğü figürlerin yer aldığı kitapları tercih eder.

Çocuğunuz en geç kreşe başladığında da arkadaşlık ya da günlük hayat gibi konular da ilgilerini çekmeye başlar.


Tekerlemeler ve şarkılar dili eğlenceli hale getirme isteği uyandırır.

Çok sayıda resim içeren ilk kurgu dışı kitaplar ve saklı nesnelere kitapları keşfederken aynı zamanda keyif verir.





İpucu 4: Burada resimli kitaplar ve hikayeler bulabilirsiniz



**einfach
vorlesen!**

Akıllı telefon ya da
tabletteücretsiz sesli
okuma yapmak için:
www.einfachvorlesen.de.

Birçok bilgi ve ipucu için
www.lesestart.de adresini
ziyaret edin.
Burada tüm Lesestart
kitaplarını da bulabilirsiniz.

Almanca'dan farklı dillerdeki
uygun resimli kitapları
kütüphanede ya da
kitapçılarda bulabilirsiniz.



Vorlesen und Erzählen für Kinder ab 3

Impressum

Herausgeber und Verleger: Stiftung Lesen, Mainz | Verantwortlich: Dr. Jörg F. Maas
Programme: Sabine Uehlein | Projektleitung: Sabine Bonewitz | Redaktion: Ulrike Annick Weber
Grafik/Illustration/Druckvorstufe: Melanie Freund, Mainz | Übersetzungen: Engin GmbH, Frankfurt/
Edition Orient, Berlin | © Stiftung Lesen/Lesestart/Fotografen: Tamara Jung-König (S. 2, 4, 6, 8)
Gordon Welters (Titelmotiv, S. 2, 6, 10, 11, U3)
Druck: ppm Fulda GmbH & Co. KG, Frankfurter Straße 8, 36043 Fulda
2. Auflage: 500.000

© Stiftung Lesen 2023





www.lesestart.de

Stiftung Lesen

Römerwall 40
55131 Mainz

Kostenfreie Lesestart-Servicehotline: **0800 3103103** (aus dem dt. Festnetz)

E-Mail: info@lesestart.de



[@lesestart123](https://www.instagram.com/lesestart123)



www.facebook.com/Lesestart



www.pinterest.com/lesestart123