



Liebe Eltern,

mit den Lesestart-Figuren könnt Ihr mit Euren Kindern zu Hause Theater spielen. Bastelt eine Finger-Puppe oder eine Stab-Puppe. Das geht ganz einfach ...

Stab-Puppe:




1. Drückt das Blatt mit dem Känguru aus und klebt das Blatt auf eine Pappe oder ein dickes Papier.



2. Malt zusammen mit Euren Kindern die Känguru-Vorlage aus.



3. Schneidet das Känguru entlang der gestrichelten Linie aus.



4. Klebt die Kängurus mit Klebeband auf einen Stab, z. B. auf einen Holzspieß oder einen Eisstiel.

Finger-Puppe:



1. Drückt das Blatt mit dem Känguru aus und malt zusammen mit Euren Kindern die Vorlage aus.



2. Schneidet das Känguru entlang der gestrichelten Linie aus.



3. Wickelt den Streifen am unteren Ende des Kängurus um Euren Finger.



4. Klebt zum Schluss die beiden Enden des Streifens mit einem Stückchen Klebeband zusammen.

Theater-Kulisse:


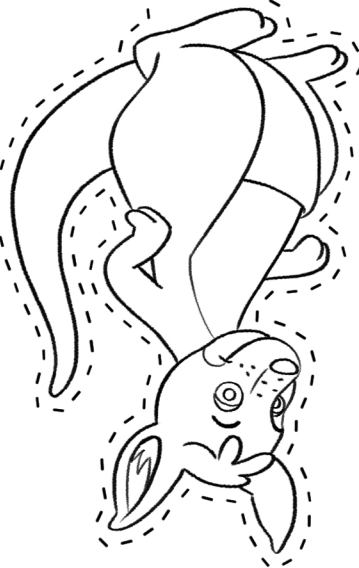




Auf www.lesestart.de findet Ihr verschiedene Theater-Kulissen zum Ausdrucken. Dann könnt Ihr gemeinsam mit Euren Kindern die Bibliothek, den Park oder das Wartezimmer ausmalen.

Oder Ihr spielt vor einem Bildschirm, auf dem die Kulissen zu sehen sind.

Jetzt könnt Ihr mit den Puppen spielen und Eure eigenen Geschichten dazu erzählen.

Viel Spaß mit Eurem Lesestart-Theater!




In der Kinder-Bücherei





Beim Kinderarzt



1

